



Q & A

Kassanäppäimistön vianselvitys

Maestro kassanäppäimistö PrehKeytec MCI 3100



Tarkista että näppäimistö on kytketty koneen usb-porttiin.




Varmista toiminta kokeilemalla esim. Caps Lock-näppäintä. Caps Lock-valon tulisi syttyä ja sammua.




Q & A

Irrota näppäimistö tarvittaessa ja kytke se toiseen koneen usb-porttiin.



Maestron pikanäppäimet eivät toimi.

Tarkista että NumLock-näppäin on päällä. Merkinä tästä Num-merkkivalo palaa.




Kortinlukija (magneettijuova) ei toimi.

Käynnistä Muistio (Notepad).

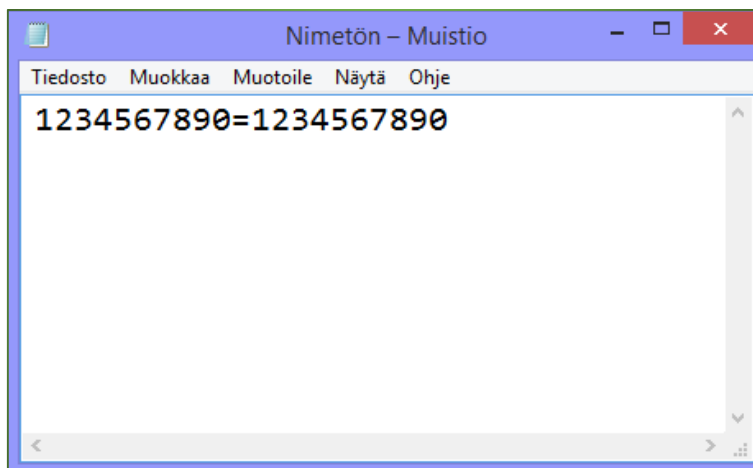


Q & A

Lue kortti kortinlukijassa.



Muistioon pitäisi tulla korttinumero, ==-merkki ja korttinumero uudestaan. Lisäksi kursorin tulisi vilkkua seuraavan tyhjän rivin alussa.



Kortinlukijaa voi puhdistaa paineilmalla, puhdistusliinalla, yms.

